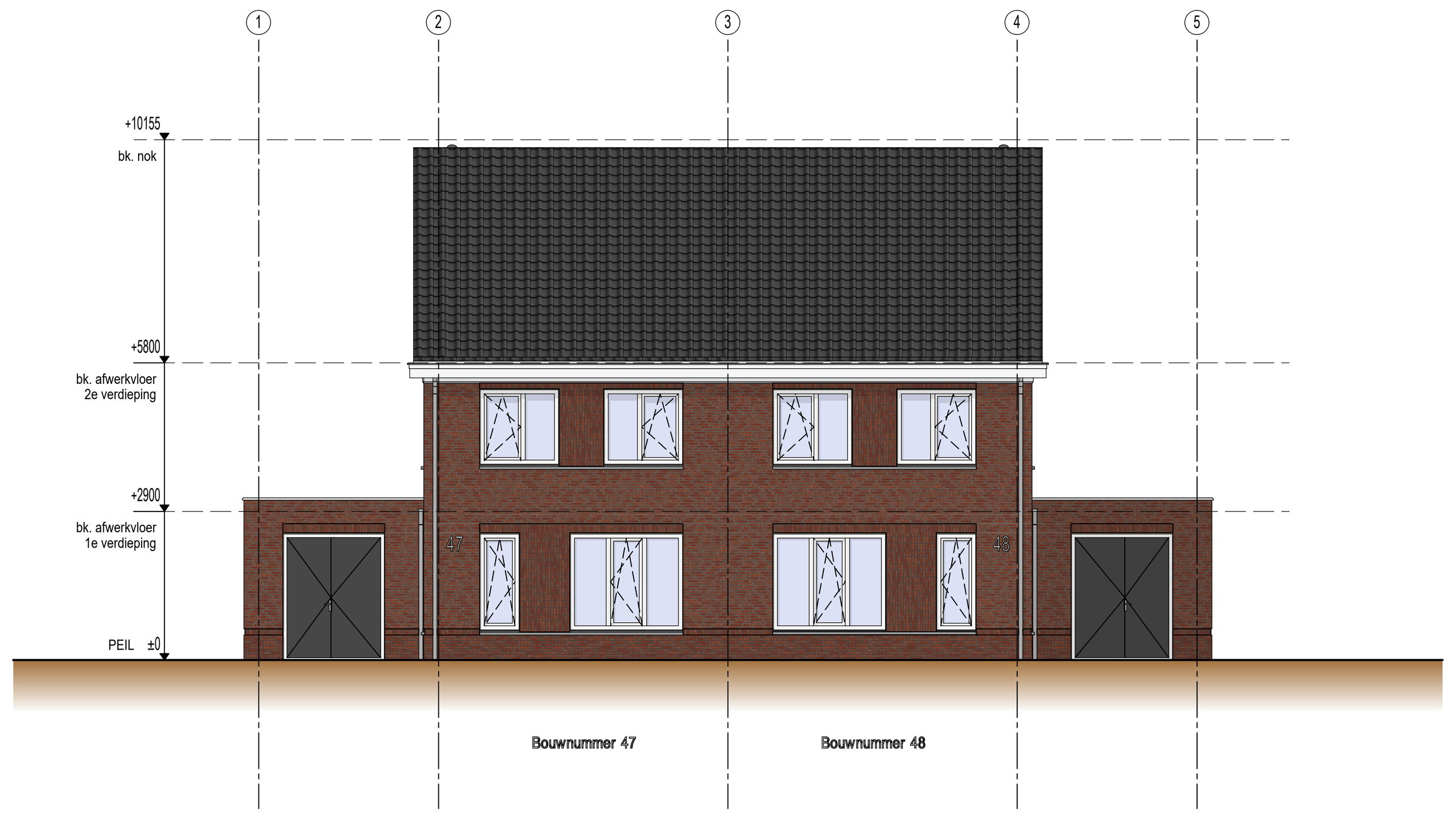

Voorgevel (1:100)

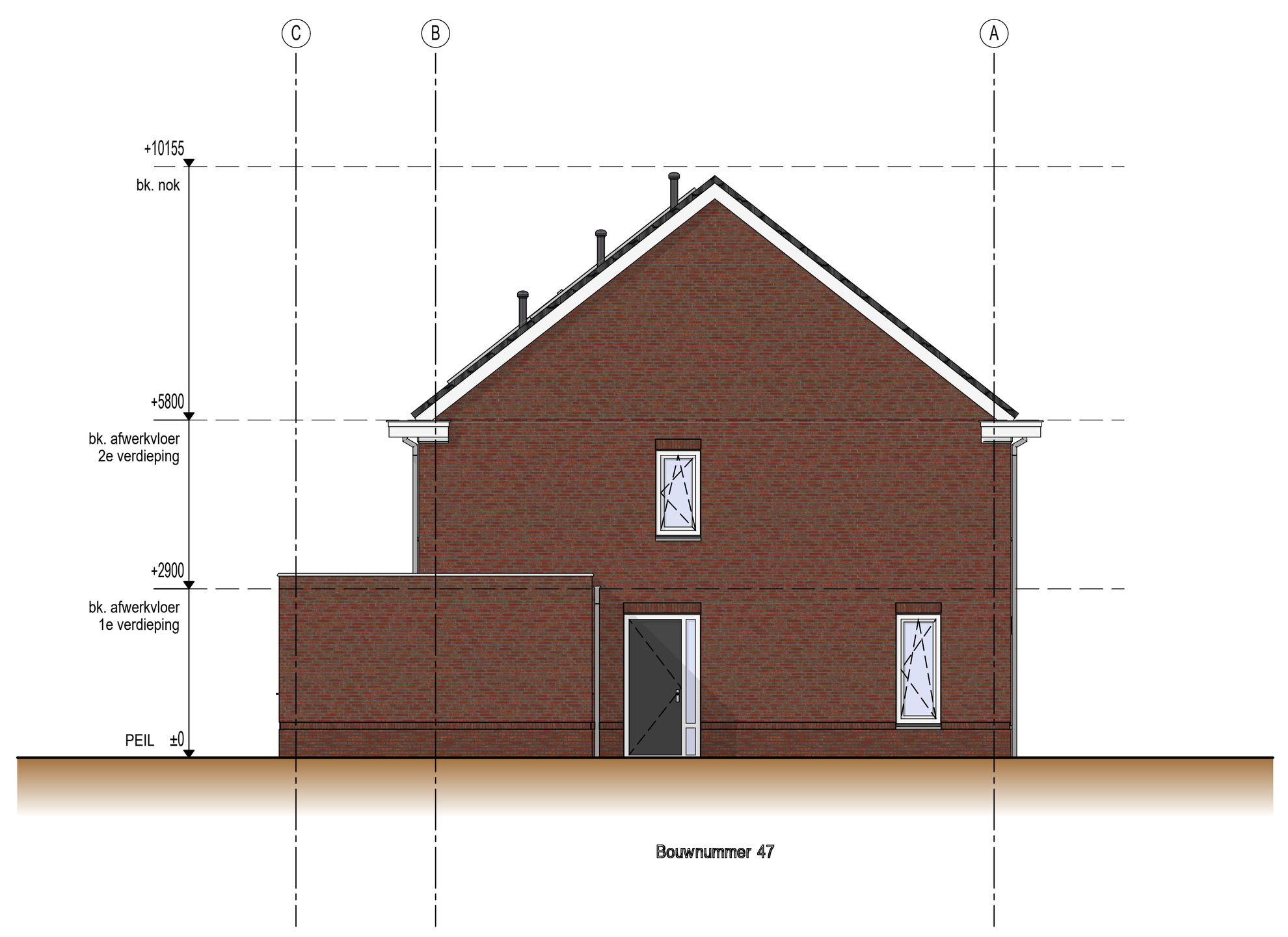

Linkergevel (1:100)

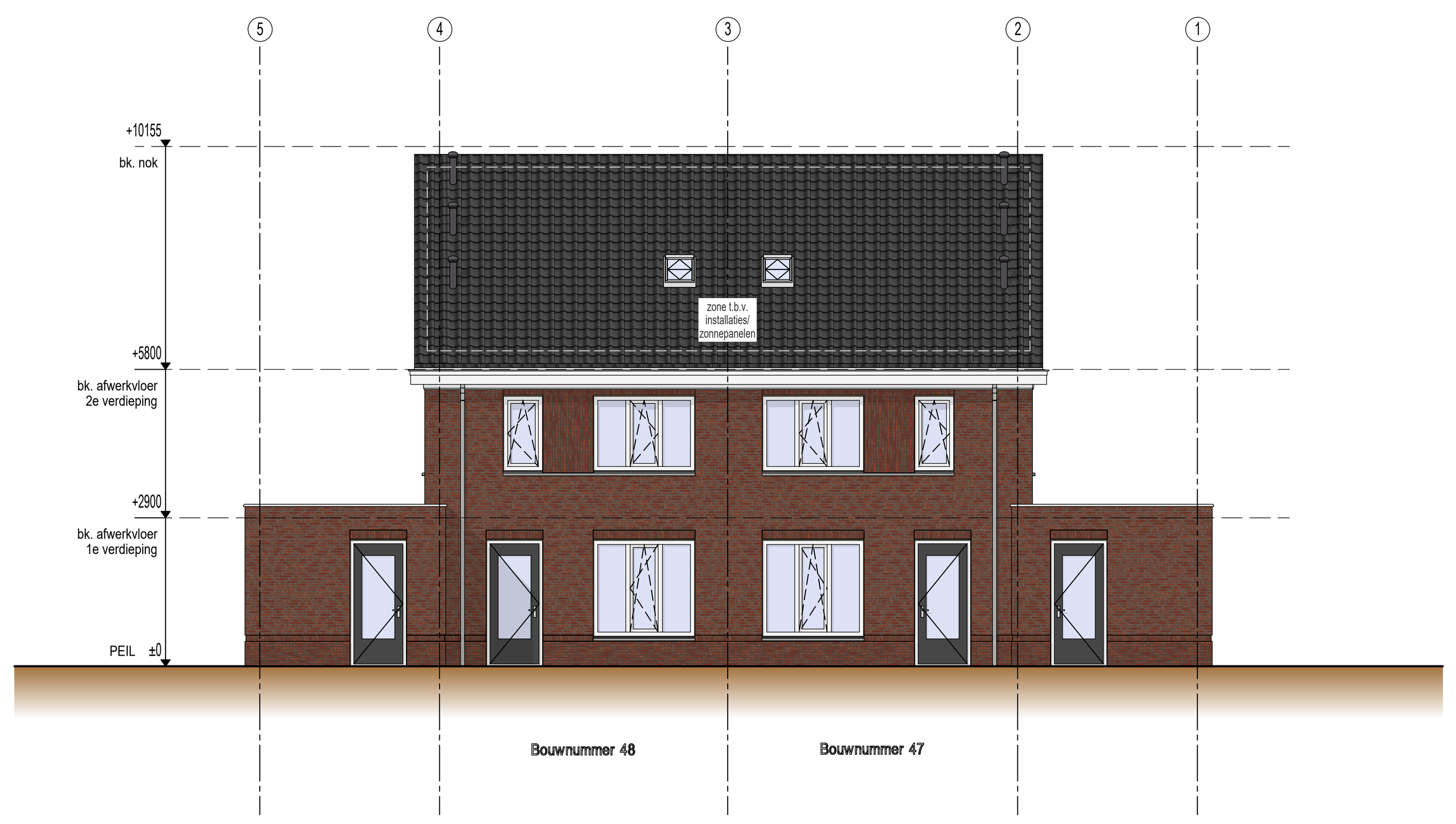

Achtergevel (1:100)

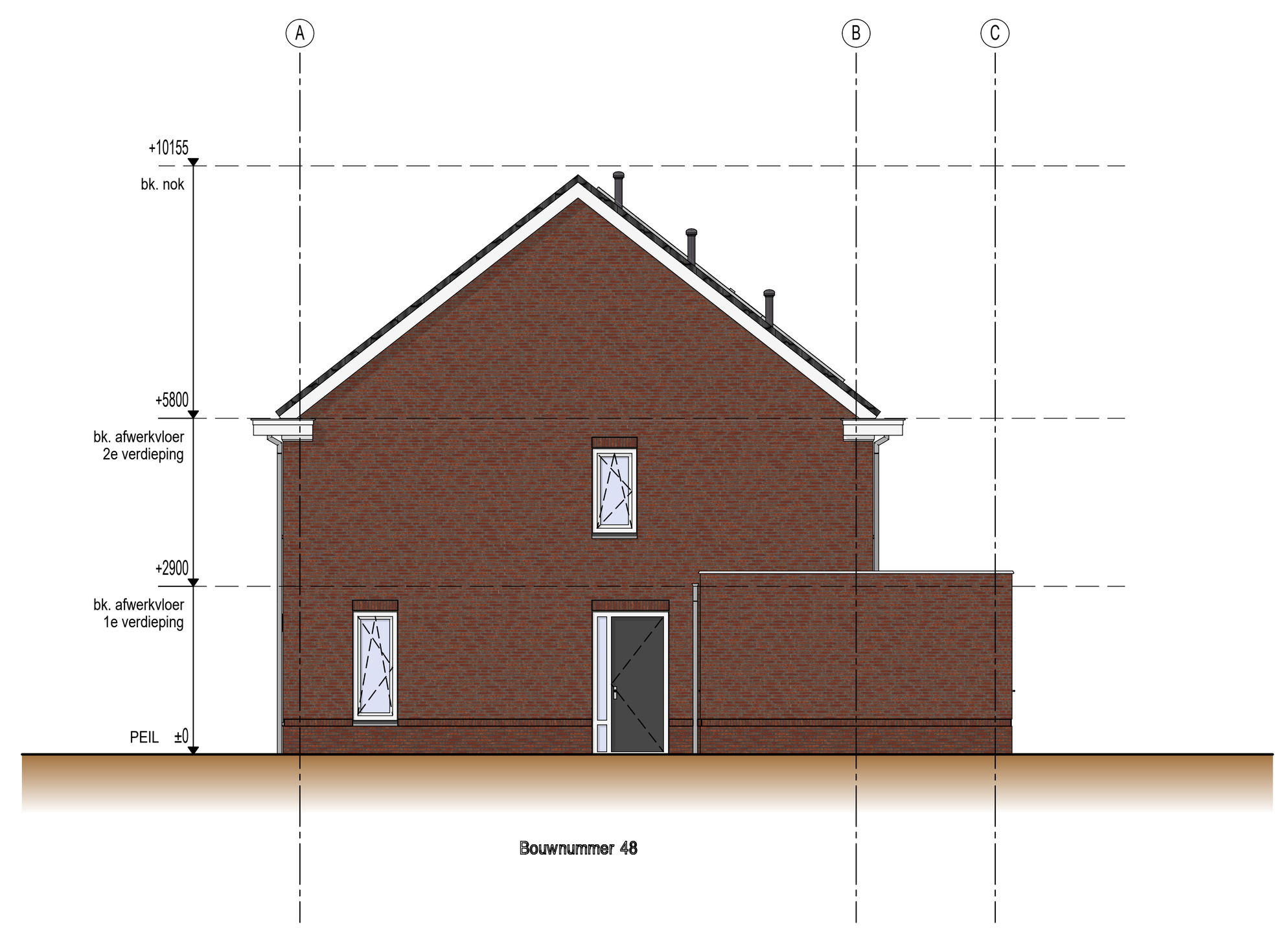

Rechtergevel (1:100)

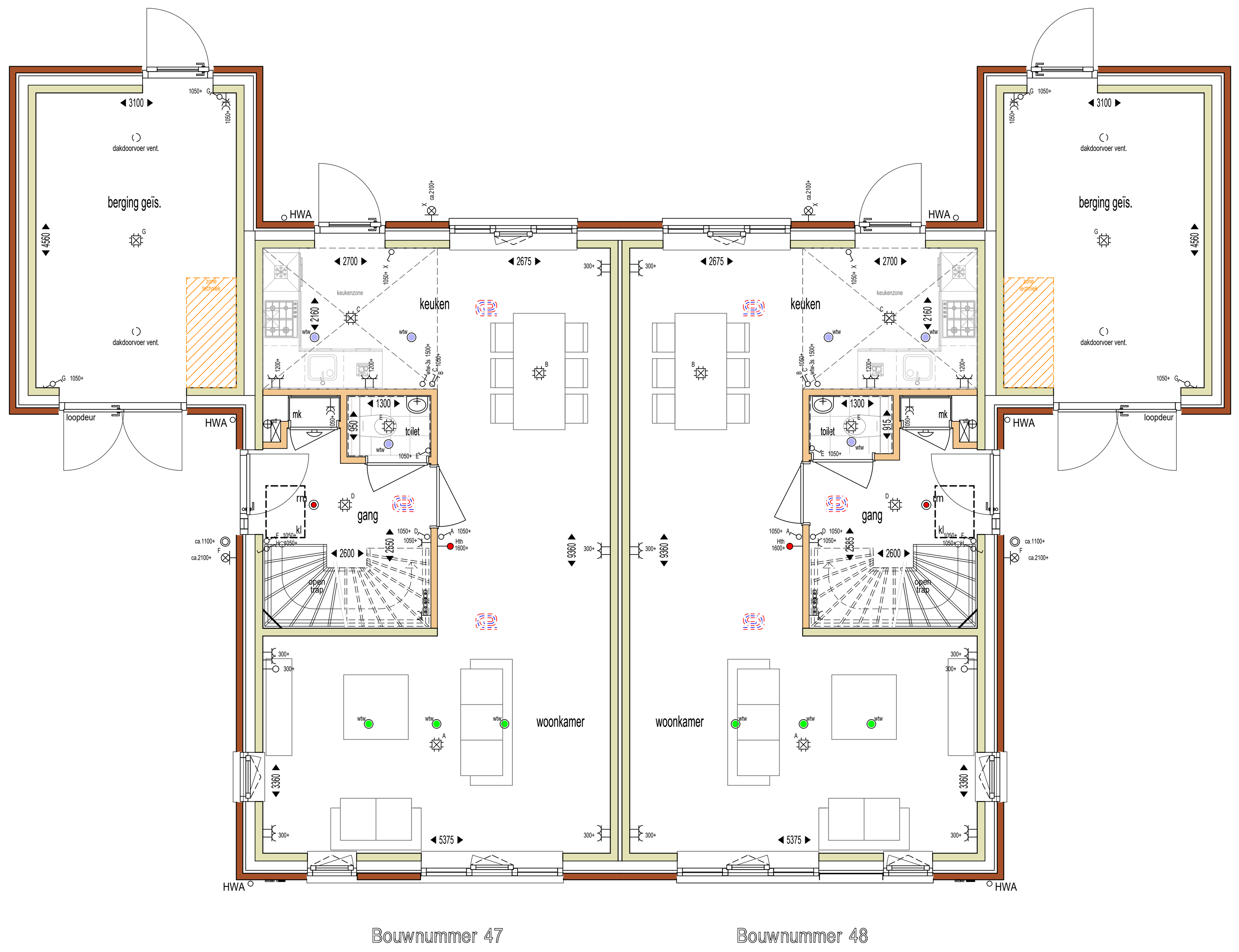

Plattegrond begane grond (1:50)

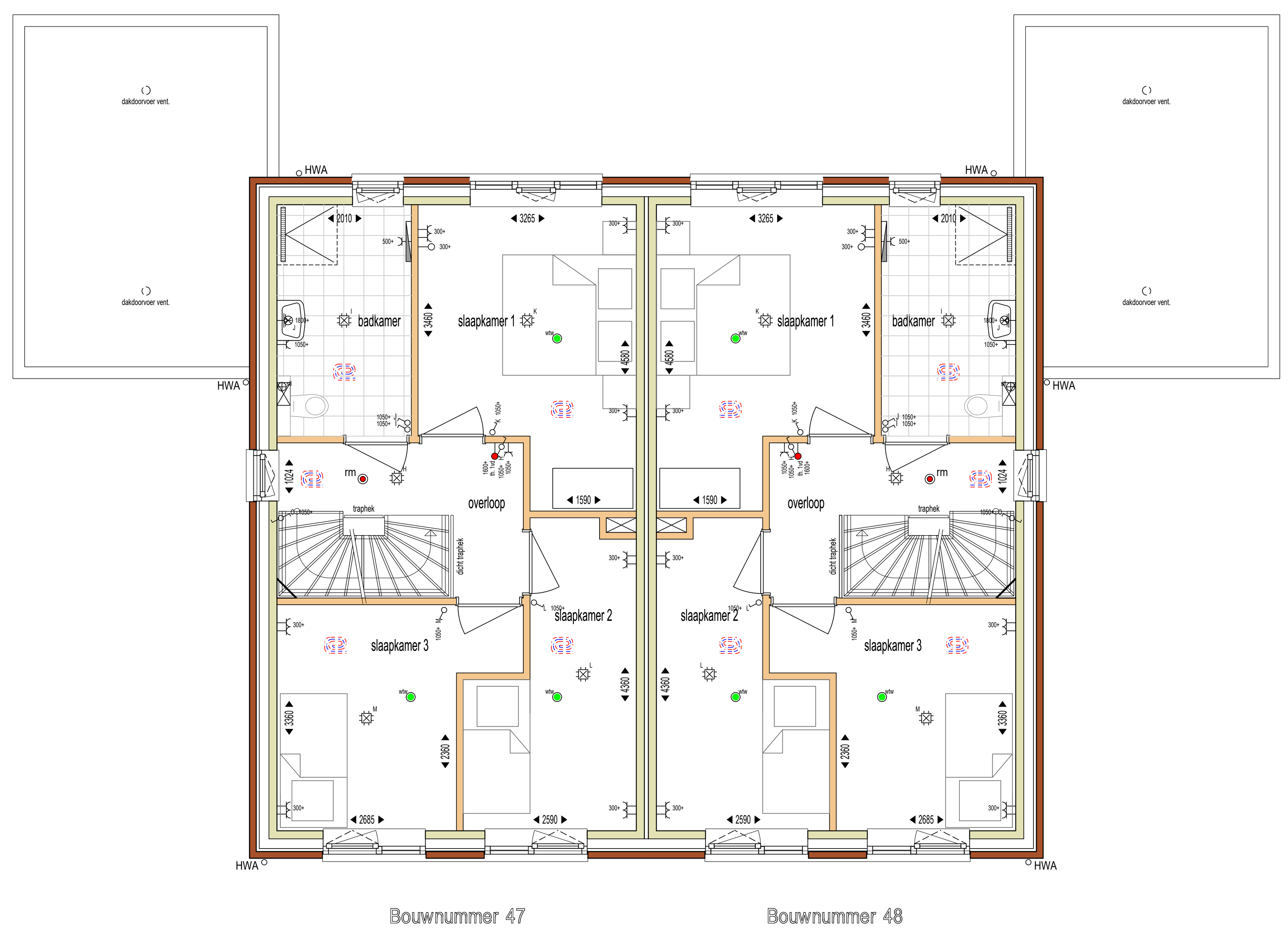

Plattegrond 1e verdieping (1:50)

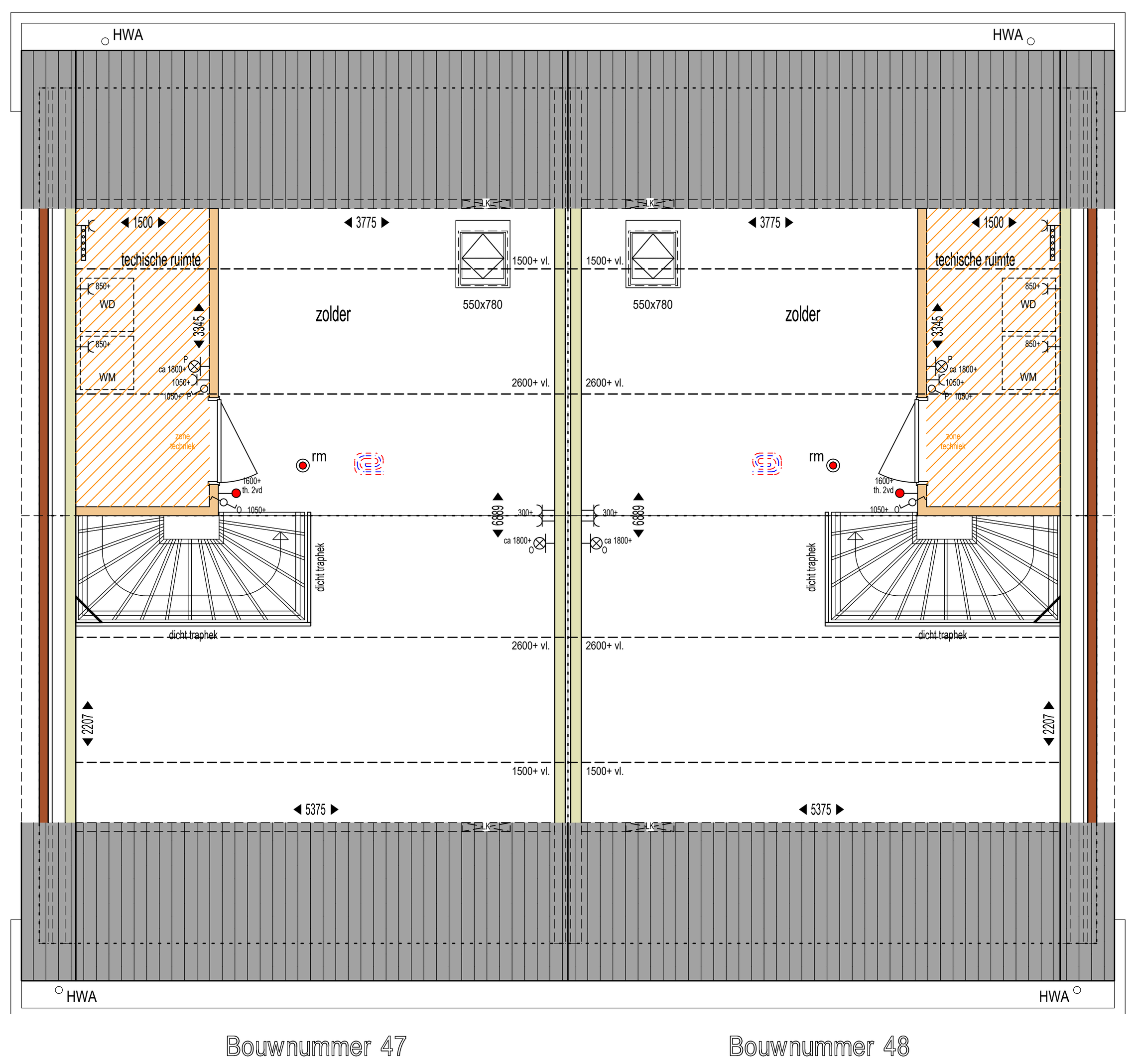

Plattegrond 2e verdieping (1:50)

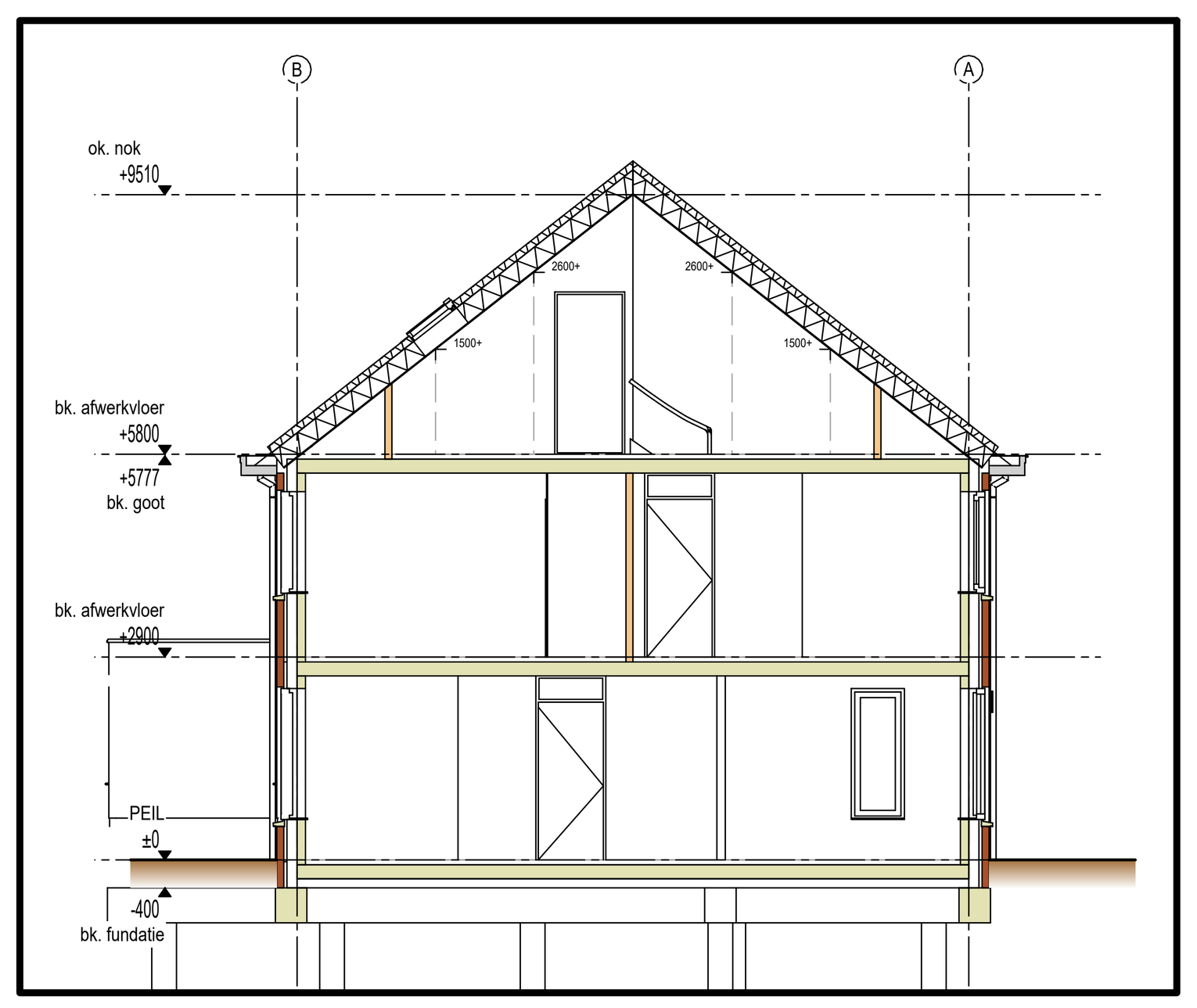

Doorsnede A (1:100)

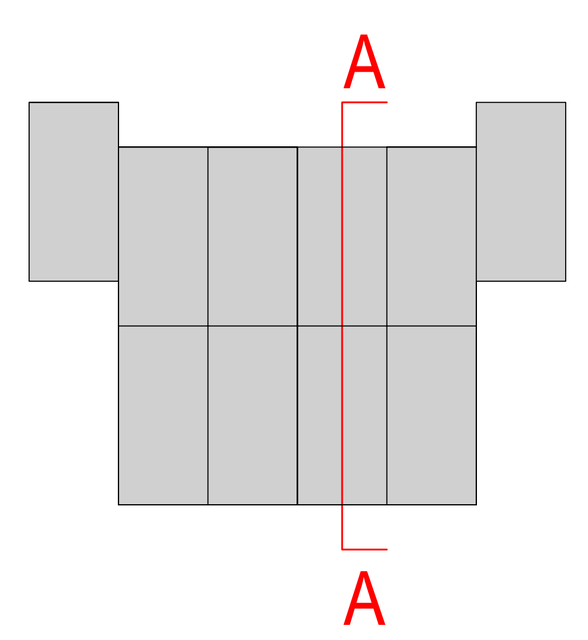

Situatie

Renvooi Verkooptekening

- enkele schakelaar
- 3-standen schakelaar t.b.v. WTW
- dubbele schakelaar
- wisselschakelaar
- plafondlichtpunt
- wandlichtpunt
- enkele wandcontactdoos met randaarde
- dubbele wandcontactdoos naast elkaar
- dubbele wandcontactdoos opbouw boven elkaar
- enkele wandcontactdoos met randaarde t.b.v. aansluiting PV-panelen
- deurbel
- drukknop deurbel
- loze leiding t.b.v. elektra
- bedrade leiding
- plaats en aansluiting thermostaat
- in deze zone kunt U een keuken bij een showroom naar wens opstellen
- in deze zone zullen installatietecnische onderdelen opgesteld worden, zoals bijv. de verwarming- en ventilatieonderdelen, de leidingen, afvoeren en kanalen worden grotendeels in opbouw uitgevoerd
- radiator elektrisch (n.t.b. door installateur)
- positie koelkast
- positie kooktoestel/recirculatie afzuigkap
- positie vaatwasser
- positie wasmachine
- positie wasdroger
- warmte-terug-win ventilatie punt uit plafond, posities indicatief, conform opgave installateur
- optische rookmelder
- hemelwaterafvoer
- kruipluik
- knieschot luik
- verdeler vloerverwarming
- vloerverwarming

- de maten op de tekeningen staan aangegeven in millimeters. Aan de maatvoering op deze tekening kunnen geen rechten worden ontleend. Indien deze maatvoering tussen wanden is aangegeven, is daarbij geen rekening gehouden met enige wandafwerking (tegelwerk of spuitwerk). De ervaring leert dat in werkelijkheid afwijkingen van deze maten kunnen onstaan. Wij adviseren derhalve om maatvoering op de tekeningen niet te gebruiken voor het bestellen van vloerafwerkingen, gordijnen, meubilair etcetera, maar altijd ter plaatse de maat op te nemen.
- het is mogelijk dat tijdens de uitvoering beperkte wijzigingen worden aangebracht, die technisch of architectonisch noodzakelijk of wenselijk blijken, zonder dat dit afbreuk doet aan de kwaliteit of het uiterlijk.
- als een wandcontactdoos, schakelaar, lozeleiding etc. bij elkaar gesitueerd staan en de zelfde hoogte hebben dan worden deze in één raster geplaatst.
- plaats, afmeting en capaciteit radiator & hemelwaterafvoeren nader te bepalen volgens berekening installateur.
- traphekjes worden, daar waar vereist, dicht uitgevoerd i.v.m. overklauterbaarheid
- aangeven hoogtematen zijn hartmaten!
- de posities van de installaties (geldt ook voor wtw-/lichtpunten, ect.) zijn indicatief.
- de warmtepomp (incl. bron), het boilervat, het monitoringssysteem en de PV panelen behoren tot de overeenkomst welke U met Klimaatgarant afsluit.

Index	Datum	Wijziging	Get.	Gez.
__	25-11-22	Aangemaakt	MT	

Status **INFORMATIEF** — Vloerpeil op P= 0 +??.??? m NAP

Vestiging Doetinchem
Divisie Bouw
Havenstraat 15
7005 AG Doetinchem
Nederland
+31 314 371 900

TEN BRINKE.

Ten Brinke Bouw B.V.
Havenstraat 15
7005 AG Doetinchem
+31 314 371 900
tenbrinkebouw@tenbrinke.com
www.tenbrinke.com

Project	Keppelplantsoen — Heelweg, 0000 XX Doetinchem
Opdrachtgever	Ten Brinke Vastgoedontwikkeling
Onderdeel	Verkooptekening Woningblok M
Projectnummer	TD0378
QR-code	
Plancode (Opsteller - Fase - Bouwdeel -Onderdeel- Bereik - Tek.nummer Index - Status -Vrije tekst)	TBBN-VK-M___-INF-OVZ-0632 _-INF-Verkoopt
Schaal	1:50:100

© Ten Brinke Group
Plannummer Allplan: 632